

CANAL+



LE DECODEUR CANAL+ 4K-UHD

CONTENU DU PACK ET MODES D'INSTALLATION



LE DECODEUR 4K-UHD



CARTE ABONNE



BLOC D'ALIMENTATION



TELECOMMANDE



CABLE HDMI



CABLE ETHERNET

Dans une démarche écoresponsable, nous avons cessé d'inclure un câble Ethernet dans ce pack :

Vous possédiez déjà un ancien décodeur ?

Utilisez votre câble Ethernet pour brancher votre nouvel équipement au lieu de nous le renvoyer avec votre ancien décodeur.

Nouvel abonné ?

Si vous ne possédez pas de câble Ethernet, contactez le Service Clients(a) ou connectez-vous à votre Espace Client pour en obtenir un gratuitement.

2 MODES D'INSTALLATION POSSIBLES⁽¹⁾



INSTALLATION PAR SATELLITE

- Nous vous conseillons de raccorder votre décodeur à une parabole pour bénéficier d'une expérience avec une qualité d'image garantie jusqu'à la 4K-UHD⁽⁶⁾ sans conditions de débit.



INSTALLATION PAR INTERNET

- Vous avez la possibilité de recevoir vos chaînes uniquement par Internet en raccordant votre décodeur à votre box Internet à l'aide d'un câble Ethernet ou en Wi-Fi.


Nous vous recommandons de raccorder à la fois votre décodeur à une parabole satellite et de le connecter à Internet afin de profiter d'une expérience optimale.



A la fin de votre contrat, n'oubliez pas de nous renvoyer votre décodeur afin que nous puissions revaloriser et recycler votre matériel pour lui offrir une seconde vie.

LES ETAPES DE BRANCHEMENT DU DECODEUR


1 RELIEZ VOTRE DECODEUR A UNE PRISE ELECTRIQUE



Le décodeur se met en marche. Si ce n'est pas le cas, vérifiez que le bouton ON/OFF situé à l'arrière du décodeur est enclenché.


2 RACCORDEZ VOTRE DECODEUR A VOTRE ANTENNE SATELLITE

Si vous êtes équipé d'une parabole et souhaitez recevoir vos chaînes par satellite, reliez le câble (non fourni) de votre prise antenne murale au connecteur SAT.




3 RELIEZ VOTRE DECODEUR A VOTRE TELEVISEUR

Veuillez connecter votre décodeur à votre télévision via le câble HDMI fourni.




4 SI VOUS BÉNÉFICIEZ D'UNE CONNEXION INTERNET, CONNECTEZ VOTRE DÉCODEUR À VOTRE BOX INTERNET

Si votre décodeur est à proximité de votre Box Internet, vous pouvez connecter celui-ci directement à votre Box à l'aide d'un câble Ethernet (cf. page 2 "Contenu du Pack").



Vous préférez la connexion Wi-Fi ou n'avez pas la possibilité de brancher votre décodeur via un câble Ethernet ? Rendez-vous à l'étape 7 pour connecter votre décodeur à votre Box Internet en Wi-Fi.


6 INSÉREZ LES PILES FOURNIES DANS VOTRE TÉLÉCOMMANDE



Une fois les piles insérées, votre télécommande clignote. Si ce n'est pas le cas, veuillez vérifier le sens d'insertion des piles.

5 ALLUMEZ VOTRE TÉLÉVISEUR PUIS SÉLECTIONNEZ LA SOURCE HDMI



Selon la télécommande de votre téléviseur, appuyez sur la touche AUX, AV, SOURCE ou  afin de trouver la source HDMI qui correspond au Décodeur 4K-UHD.

7 LA PRISE EN MAIN DE VOTRE DÉCODEUR PEUT DÉBUTER

Une fois tous les branchements effectués, laissez-vous guider étape par étape, en suivant directement les instructions sur votre téléviseur.



MENU ET SERVICES ASSOCIES

GRACE AU DECODEUR 4K-UHD, ACCÉDEZ A TOUTS LES SERVICES DEPUIS LE MENU DE VOTRE TELECOMMANDE ET PROFITEZ D'UNE EXPERIENCE ULTRA FLUIDE

Accueil

En direct

Programme TV

Chaînes & Apps

Mes vidéos



Accueil

Profitez de tous vos programmes^[3] à voir ou à revoir quand vous voulez grâce à un portail personnalisé qui rassemble tous vos contenus préférés.

Chaînes & Apps

Parcourez toutes les applications et corners chaînes inclus dans votre abonnement, accessibles à tout moment.

Programme TV

Découvrez les contenus de la journée, de la semaine et programmez votre séance TV pour vos prochaines soirées.

En direct

Naviguez sur la liste des chaînes et parcourez tous les programmes à voir.

Mes vidéos

Retrouvez vos programmes favoris^[9] et vos contenus déjà commencés^[10].

IMPORTANT

Reliez votre décodeur à votre Box Internet pour profiter pleinement de tous les services.



recherche

Recherchez

facilement un programme par le titre ou par le nom d'un auteur.



paramètres

Gérez les paramètres

de votre décodeur et de votre abonnement directement depuis votre téléviseur, en toute autonomie.



profil

Changez

facilement le profil actif, pour profiter d'une expérience personnalisée à tout moment.^[12]

my **CANAL** PARTOUT, TOUT LE TEMPS :

SUR TABLETTES, SMARTPHONES ET ORDINATEURS

Profitez des programmes à voir et à revoir^[8], à emporter partout avec vous, même hors connexion^[7]

Connectez-vous avec vos identifiants sur canalplus.com ou téléchargez l'application myCANAL+^[14].

Disponible sur App Store Google Play Windows Store



ASTUCES ET CONSEILS UTILES



Mettez de côté vos programmes favoris pour les revoir plus tard⁽⁹⁾

Sélectionnez un programme et appuyez sur la touche **★** de votre télécommande. Vous pourrez les retrouver plus facilement dans l'espace MES VIDEOS.



Grâce au START-OVER, regardez depuis le début⁽²⁾ un programme déjà commencé.

Depuis une chaîne, appuyez 2 fois sur **▼** puis sélectionnez le programme à revoir depuis le début.



Filtrez par thématique (Cinéma, Séries, Sport, etc.)

Naviguez selon vos envies en un clic, depuis la liste des chaînes.



Profitez d'une qualité d'image 4 fois supérieure à la HD⁽⁶⁾

Rendez-vous sur la chaîne CANAL+ (canal n° 4) et les chaînes proposant la qualité Ultra HD⁽⁶⁾ pour profiter des meilleurs programmes en LIVE et à la demande⁽³⁾.



Achetez les dernières nouveautés cinéma et séries à la carte⁽¹³⁾

Le service CANAL VOD est disponible dans la rubrique chaines&apps du menu.



Minimisez le temps de réveil de votre décodeur

En désactivant l'économie d'énergie dans les paramètres, le décodeur se réveille en moins de 2 secondes. Mais sa consommation d'énergie en veille augmentera.



Grâce à la reprise de lecture, reprenez un programme commencé là où vous l'avez arrêté⁽¹⁰⁾

Retrouvez tous vos contenus commencés directement sur l'Accueil de votre décodeur.



Installez le décodeur dans un habitat collectif

Votre décodeur peut également être installé avec une parabole collective. Rendez-vous sur canalplus.com ou contactez votre installateur pour plus d'informations.



Connaissez tous les raccourcis de votre expérience

Depuis une chaîne en direct, accédez rapidement aux contenus à la demande de la chaîne en cliquant sur la touche **OK** de votre télécommande.



UN SOUCI AVEC VOTRE CONSOMMATION PAR INTERNET ?

Nous vous recommandons d'arrêter tous les appareils connectés à votre modem Internet (consoles, tablette, pc...) pour augmenter le débit vers votre décodeur. En cas de problème de connexion, assurez-vous que votre connexion Internet fonctionne sur un autre appareil et vérifiez la clé de sécurité utilisée.

AIDE POUR RÉPONDRE A VOS QUESTIONS

JE N'AI PAS ACCÈS AUX IMAGES SUR MON TÉLÉVISEUR

Assurez-vous que :

- Le décodeur est bien relié à la prise secteur et le voyant lumineux du boîtier d'alimentation est rouge.
- Votre décodeur est allumé (le bouton ON/OFF sur la face arrière est enclenché et le voyant lumineux sur la face avant est allumé).
- Le câble HDMI qui relie la TV au décodeur est branché et que la source sélectionnée sur votre téléviseur correspond au port HDMI utilisé.

Si le problème persiste, veuillez redémarrer votre décodeur.

JE N'ARRIVE PAS A ACCEDER A MES CHAINES

Nous vous prions de bien vouloir patienter pendant la récupération de vos droits. La durée de récupération des droits peut aller jusqu'à 6 heures après la réception de votre décodeur. Pour toute information supplémentaire, rendez-vous sur client.canalplus.com.

MA TELECOMMANDE NE FONCTIONNE PAS

Retirez les piles de la télécommande et insérez les de nouveau, assurez vous qu'elles sont dans le bon sens. Le voyant de la télécommande clignotera automatiquement. Restez à proximité du décodeur pendant l'appariement et suivez les instructions sur l'écran. Si cela ne fonctionne pas, relancez l'appariement en appuyant sur le bouton situé sur le côté droit du décodeur. Les télécommandes ne sont pas interchangeables.




JE NE REÇOIS PAS MES CHAINES EN ULTRA HD⁽⁶⁾

Vérifiez que :


- Votre décodeur est branché sur le port HDMI compatible 4K UHD de votre téléviseur et que le programme est diffusé en Ultra HD.
- Le câble HDMI fourni avec votre décodeur (extrémité grise) compatible 4K est utilisé.

JE NE PARVIENS PAS A CHANGER LA LANGUE ET LES SOUS TITRES DE MON PROGRAMME

En cours de lecture de programme, cliquez deux fois sur  et sélectionnez votre réglage préféré.

LA QUALITE DE MES CONTENUS A LA DEMANDE⁽³⁾ EST DEGRADEE

Consommez vos contenus à la demande de 2 façons :


- En streaming : la lecture du contenu est immédiate, la qualité d'image est fonction du débit d'Internet.
- En téléchargement⁽⁷⁾ : si votre débit est trop lent, vous pouvez télécharger votre programme via la fiche info programme (bouton ) pour le regarder plus tard.

JE BRANCHE UN EQUIPEMENT AUDIO

Reliez le câble de votre système audio au port S/PDIF. (Câbles compatibles : TOSLINK ou digital optique, non fournis).

Si vous ne recevez pas de son, vérifiez le réglage Dolby⁽⁸⁾ dans vos Paramètres et vérifiez la compatibilité Dolby de votre équipement audio.

J'AI RATE LE DEBUT DE MON PROGRAMME

Grâce au start-over⁽²⁾, regardez depuis le début un programme déjà commencé. Depuis une chaîne, appuyez 2 fois sur  puis sélectionnez le programme à revoir depuis le début.

JE N'AI PAS TROUVE L'AIDE QUI CORRESPOND A MA RECHERCHE

Vos contacts :

■ client.canalplus.com

Votre Espace Client vous accompagne 24H/24 et 7J/7.

■ **Service Clients CANAL+**

0 892 39 39 10 Service 0,35 € / min + prix appel

Du lundi au samedi de 08H00 à 20H00 et le dimanche de 9H00 à 19H00.

CANAL+ RESPONSABLE

CANAL+ S'INVESTIT POUR LA PRÉSERVATION DE L'ENVIRONNEMENT ET VA PLUS LOIN DANS SES DEMARCHES ECO-RESPONSABLES. LE DECODEUR CANAL+ EST DESORMAIS LE PREMIER DECODEUR ECO-CONÇU DU GROUPE.



LE DECODEUR

Une coque en plastique recyclée à **97%**.

Une taille optimisée et des matériaux respectueux de l'environnement pour un impact CO2 réduit de **40%**.

Une réduction de la consommation électrique de **65%** par rapport aux décodeurs précédents.

L'EMBALLAGE

Un emballage 100% recyclable, dimension et contenu optimisés pour en diminuer l'impact sur l'environnement.

Suppression de la totalité des plastiques à usage unique dans l'emballage : sachet, cordon.

Suppression des accessoires non essentiels pour une réduction de l'impact CO2 en production et en acheminement.

UN DECODEUR CONÇU POUR DURER

Un processus de récupération et de recyclage est mis en place depuis des années pour donner une deuxième vie à nos décodeurs et minimiser ainsi leur impact environnemental.

Flashez le QR Code
suivant pour en savoir + sur
CANAL+ RESPONSABLE



GUIDE D'UTILISATION DE VOTRE TÉLÉCOMMANDE

MUET
Coupure ou rétablissement du son.

MENU
Accès rapide aux services.

OK
Validation d'un choix.

RETOUR
Retour à l'écran précédent
ou arrêt d'une lecture en cours.

FAVORIS
Ajout des contenus en favoris
(chaînes, programmes, achats).⁽⁹⁾

REGLAGE DU VOLUME

ENREGISTREMENT
Enregistrement⁽⁵⁾ d'un programme
en live ou à venir.

PAVE NUMERIQUE
Accès rapide à une chaîne
en tapant son numéro.



ON/OFF
Réveil et mise en veille du décodeur.

PAVE DE NAVIGATION
Déplacement dans l'interface grâce
aux flèches.
Accès à la liste des chaînes et aux
programmes précédents ou à suivre en
appuyant deux fois sur la flèche du bas.
Accès à la gestion des langues en
appuyant sur la flèche du haut.

INFO
Fiche détaillée du programme.

VOIX
Recherche et pilotage vocal du décodeur
(fonctionnalité à venir).⁽¹⁰⁾

CHANGEMENT DE CHAÎNE

GESTION DU TEMPS
Avance, retour ou mise en pause
d'un programme.⁽¹⁰⁾

LE SAVIEZ-VOUS ?

Cette télécommande est connectée en Bluetooth®. Inutile de l'orienter vers le décodeur pour changer de chaîne ou régler le son. Elle fonctionne également si le décodeur est rangé dans un meuble fermé.



MANUEL



CONDITIONS DE SECURITE

Votre décodeur 4K-UHD a été fabriqué conformément aux normes européennes de sécurité mais il vous incombe de l'utiliser correctement et en toute sécurité. Vous devez lire ces instructions dans leur intégralité, en particulier les consignes de sécurité ci-dessous. Si vous avez le moindre doute sur l'installation, le fonctionnement ou la sécurité du décodeur, n'hésitez pas à contacter votre fournisseur.

CONSEILS D'UTILISATION ET PRECAUTIONS DE MANIPULATION DE VOTRE DECODEUR

Ne déplacez pas le décodeur quand celui-ci est en fonction. Évitez d'exposer le décodeur à une lumière trop forte (soleil, spots...) et choisissez un emplacement éloigné des radiateurs ou de toute source de chaleur. Ne rangez pas votre décodeur dans un endroit trop chaud, trop froid ou trop humide [l'équipement est destiné à fonctionner à une température ambiante inférieure à 45 degrés Celsius et un taux d'humidité maximum de 90%]. Faites en sorte que l'arrière du décodeur soit toujours accessible pour pouvoir procéder à un arrêt d'urgence si nécessaire (via le bouton ON/OFF ou le cordon d'alimentation). Ne posez pas le décodeur sur un côté. Laissez un espace libre autour du décodeur pour la ventilation [7 à 10 cm] et assurez-vous que rien n'empêche l'air de circuler par les ouvertures. Utilisez uniquement l'adaptateur secteur et les accessoires fournis avec votre décodeur. Le connecteur coaxial de ce décodeur est destiné à être impérativement raccordé à une antenne, ou une prise d'antenne, dont le blindage du câble coaxial est mis à la terre, conformément à 6.2 g) et 6.2 l) de la norme CEI/EN 60728-1) concernant la sécurité des réseaux de distribution par câbles, et conformément aux règles d'installations nationales.

EVITER LES RISQUES DE CHOC ELECTRIQUE

Débranchez l'équipement du réseau électrique avant de le connecter à tout autre appareil. Le contact avec l'alimentation électrique 200-240 volts peut être mortel ou causer un choc électrique sévère. Ne jamais retirer le capot de l'équipement. Si l'équipement venait à tomber en panne, demandez conseil au Service Clients pour organiser la réparation ou le remplacement. Ne laissez jamais personne introduire quoi que ce soit dans les trous, fentes ou toute autre ouverture de l'équipement. Ne bloquez pas les fentes de ventilation de l'équipement ; ne placez pas l'équipement sur des tissus d'ameublement ou tapis. Ne mettez rien sur l'équipement qui pourrait couler à l'intérieur (par exemple, des bougies ou des contenants de liquides). N'exposez pas l'équipement à des éclaboussures. Si un objet ou un liquide pénètre à l'intérieur de l'équipement, débranchez-le immédiatement et contactez le Service Clients. En cas d'orage, il est recommandé de débrancher l'équipement du réseau et des autres appareils connectés (Téléviseur, antenne, Ampli Home-Cinéma, etc). Limitez l'exposition du corps humain aux champs électromagnétiques : dans des conditions normales d'utilisation, l'utilisateur doit garder une distance de l'équipement d'au moins 20 cm.

CONSEIL D'ENTRETIEN

Pour nettoyer l'équipement, utilisez un chiffon doux et sec, propre, sans produit de nettoyage abrasif ou à base de solvants. Nettoyer les ouvertures de ventilation régulièrement.

CONSEILS D'UTILISATION DES PILES DE LA TELECOMMANDE

La télécommande fournie est spécifiquement conçue pour être utilisée avec l'équipement et nécessite des piles spécifiques. Les piles (pack de piles ou piles installées) ne doivent pas être exposées à une chaleur excessive comme le soleil, le feu ou smilâtre. ATTENTION : danger d'explosion si les piles sont remplacées de façon incorrecte. Remplacez les uniquement avec le même type ou équivalent.

Pour remplacer les piles de votre télécommande : retirez les piles du compartiment à piles, ôtez les anciennes piles et insérez les piles neuves en respectant la polarité indiquée, refermez le compartiment des piles.

Les piles contiennent des substances dangereuses très nocives pour l'environnement. Les piles ou batteries usagées de votre équipement doivent être éliminées conformément à la réglementation en vigueur sur la protection de l'environnement. Ne jetez pas les piles avec les déchets ménagers, pensez à les déposer dans des points de collecte prévus à cet effet.

SPECIFICATIONS TECHNIQUES

| | |
|------------------------------------|---|
| Temps de fonctionnement | 100-240V AC, 50Hz |
| Consommation d'énergie typique | < 24 W |
| Consommation en veille | 0,3 W |
| Poids | 450 g |
| Dimensions (L x P x H) | 147 x 147 x 35 mm (sans pieds) |
| Température de fonctionnement | 10° - 45 °C |
| Température de stockage | -10° - 50 °C |
| Type de piles pour la télécommande | 2 piles AAA 1.5V |
| Tension d'entrée/Courant | 12V DC/2.0A |
| Wi-Fi Client | Fréquences : 2400 - 2483.5MHz (Canaux 1 à 13) PIRE < 20dBm Fréquences : 5150 - 5350MHz (Canaux 36 à 64) 200mW (23dBm) PIRE Fréquences : 5470 - 5725MHz (Canaux 100 à 140) 1W (30dBm) PIRE |
| Bluetooth | Fréquences : Bluetooth Classic (4.1) : 2400 - 2483.5MHz (Canaux 0 à 78) Fréquences : Bluetooth LE (4.1) : 2400 - 2483.5MHz (Canaux 0 à 39) PIRE < 10mW (10dBm) |
| Altitude | < 2000m |

Cet équipement produit des radiofréquences se situant dans les bandes 2.4 GHz et 5 GHz. Pour désactiver le Wi-Fi du décodeur, il suffit de brancher le câble Ethernet entre votre décodeur et votre box Internet.



Wi-Fi 5 GHz : La bande de fréquence 5150-5350 MHz est limitée à l'utilisation à l'intérieur des bâtiments.

DECLARATION DE CONFORMITE SAGEMCOM

Fabricant : SAGEMCOM BROADBAND SAS

Adresse : 250, route de l'Empereur 92848 Rueil-Malmaison Cedex France

Marque commerciale : CANAL+

Famille de produit : Digital UHD Satellite Decoder

Nom du produit : DSIW374 C + (G11)

Identification : 253920706

Alimentation : 91646487 / NBS24MI20200VE / ADS24FUA12B12024EPG / MSGV2000WR120.024EO-DE

LAB commande : B627-CNLB; B627-CNLX; B627-CNLTA

Le fabricant déclare sous sa responsabilité que ce produit est conforme aux exigences essentielles des directives européennes suivantes :

■ **Directive Equipements Radioélectriques (RED) 2014/53/EU**
DIRECTIVE 2014/53/EU DU PARLEMENT EUROPEEN ET DU CONSEIL DU 16 avril 2014 relative à l'harmonisation des législations des Etats membres concernant la mise à disposition sur le marché d'équipements radioélectriques et abrogeant la directive 1999/5/CE.

■ **Directive Produits liés à l'Energie 2009/125/CE**
DIRECTIVE 2009/125/CE DU PARLEMENT EUROPEEN ET DU CONSEIL DU 21 octobre 2009 établissant un cadre pour la fixation d'exigences en matière d'écoconception applicables aux produits liés à l'énergie (refonte) (abroge les directives 2005/32/EC et 2008/28/EC).

■ **Directive RoHS 2011/65/EU**
DIRECTIVE 2011/65/EU DU PARLEMENT EUROPEEN ET DU CONSEIL DU 8 juin 2011 relative à la limitation de l'utilisation de certaines substances dangereuses dans les équipements électriques et électroniques.

En conformité avec les normes harmonisées ou les réglementations suivantes :

- EN 301 489-1 : V2.2.3 (2019)
- EN 301 489-17 : V3.2.4 (2020)
- EN 55032 : 2015 + A11:2020
- EN 55035 : 2017 + A11:2020
- EN IEC 61000-3-2:2019
- EN 61000-3-3 : 2013 + A1 : 2019
- EN 62368-1 : 2014 + A11 : 2017
- EN 62311 : 2008
- EN 50665 : 2017
- EN 300 328 : V2.2.2 (2019)
- EN 301 893 : V2.1.1 (2017)
- EN 303 372-2 V1.2.1 (2021)
- EC/1275/2008 + EU/801/2013
- EU/2019/1782
- EN IEC 63000 : 2018

La déclaration UE de conformité est disponible sur le site web :

<https://support.sagemcom.com/fr>

REGLEMENT (UE) 2019/1782 DE LA COMMISSION DU 1er octobre 2019 établissant des exigences d'écoconception pour les sources d'alimentation externe en vertu de la directive 2009/125/CE du Parlement Européen et du Conseil et abrogeant le règlement (CE) no 278/2009 de la Commission.

| | |
|--|---|
| n.o 191646495xx Identification du modèle | NBS24MI20200VE NETBIT |
| n.o 191647046xx Identification du modèle | ADS24FUA12B12024EPG HONOR |
| n.o 191646507xx Identification du modèle | MSGV2000WR120.024EO-DE MOSO |
| Marque ou nom, numéro d'enregistrement du commerce et adresse du fabricant | Sagemcom Broadband SAS FR10 440294510 CS 50001, 92848 RUEIL CEDEX- France |
| Tension d'entrée | 100-240 V |
| Fréquence du courant alternatif | 50/60 Hz |

| | |
|----------------------------------|----------|
| Tension de sortie | 120 V CC |
| Courant de sortie | 2,0 A |
| Marque de sortie | 24,0 W |
| Efficacité moyenne en mode actif | 86,8 % |
| Efficacité à faible charge (10%) | 76,8 % |
| Consommation d'énergie à vide | 0,075 W |

SIGNIFICATION DES LOGOS PRESENTS SUR LE PRODUIT OU L'EMBALLAGE



Une étiquette d'identification est placée sous l'appareil. Ce symbole signifie que votre appareil électronique en panne, et les piles utilisées le cas échéant, doivent être collectés séparément et non jetés avec les déchets ménagers. L'Union européenne a mis en place un système de collecte et de recyclage spécifique pour lequel les fabricants sont responsables.

Cet appareil a été conçu et fabriqué avec des matériaux et des composants de haute qualité qui peuvent être recyclés et réutilisés. Les appareils électriques et électroniques sont susceptibles de contenir des substances qui sont nécessaires pour le bon fonctionnement de l'équipement, mais pouvant devenir un risque sanitaire et environnemental si elles ne sont pas manipulées ou éliminées de manière appropriée. Par conséquent, ne jetez pas votre appareil usagé avec les ordures ménagères.

Si vous êtes le propriétaire de l'appareil, vous devez le déposer au point de collecte local approprié ou le laisser au vendeur lors de l'achat d'un nouvel appareil. Si vous êtes un utilisateur professionnel, suivez les instructions de votre fournisseur. Si l'appareil vous est loué ou laissé à votre charge, s'il vous plaît contactez votre fournisseur. Aidez-nous à protéger l'environnement dans lequel nous vivons.



L'emballage est recyclable et ne doit pas être jeté avec les déchets domestiques.



Une contribution financière a été versée à l'éco-organisme en charge de la récupération et du recyclage des emballages (Citéo en France) Le manuel utilisateur détaille des informations utiles sur toutes les caractéristiques de votre produit, mais aussi sur les performances de consommation d'énergie.

Nous vous encourageons fortement à le lire attentivement avant de mettre votre matériel en service afin d'obtenir le meilleur service qu'il peut vous offrir.



Pour usage exclusivement en intérieur (IEC 60417-5957).



Équipement à double isolation (Classe II) (IEC 60417C+I5172). Ne nécessite pas une prise de terre.



Courant alternatif



Courant continu



Polarité



Ce symbole garantit que votre équipement est conforme aux directives européennes 2014/53/EU sur la sécurité, les télécommunications et la compatibilité électromagnétique, 2009/125/CE sur les exigences en matière d'écoconception applicables aux produits consommateurs d'énergie, 2011/65/EU sur la restriction de l'utilisation de certaines substances dangereuses pour les équipements électriques et électroniques.

Cet équipement est prévu pour être utilisé en intérieur et en France.

MENTIONS LEGALES

(1) Sous réserve de raccorder le Décodeur CANAL+ à une antenne satellite orientée sur Astra. Sous réserve de disposer d'une connexion Internet haut débit (minimum 1,7 Mbits pour la SD, minimum 3,7 Mbits pour l'UHD).

(2) START OVER/REVOIR : Revenir en arrière. Disponible uniquement sur certaines chaînes et sous réserve de disposer d'une connexion Internet haut débit.

(3) TOUS VOS PROGRAMMES / A LA DEMANDE : Service de programmes à la demande présentés en chaîne 0 et/ou en chaîne 8 ou sur myCANAL, inclus dans votre abonnement CANAL+, sous réserve de disponibilité desdits programmes dans l'offre et selon les écrans, disponibles avec un décodeur CANAL+ (Satellite, TNT ou réseau Internet) avec capacité d'enregistrement connecté au réseau Internet, et selon l'opérateur par ADSL/Fibre ou câble. Disponibles également via canalplus.com depuis PC/MAC ; via l'application myCANAL depuis smartphone/tablette/PC (iOS, Android et Windows 10/11), TV connectés à Internet / clefs / boîtiers / lecteurs sous Android TV / Google TV, PS4, PS5, XBOX (ONE, Series S et X), Apple TV, Amazon Fire TV (Cube, Stick), et via l'application CANAL+ sur TV connectés à Internet compatibles. Sous réserve de disposer d'une connexion internet haut débit. Voir conditions techniques d'accès sur canalplus.com.

(4) MYCANAL : Service accessible sur canalplus.com depuis PC/MAC ou via l'application myCANAL depuis smartphone/tablette (iOS, Android et Windows 10/11), TV connectés compatibles / clefs / boîtiers / lecteurs sous Android TV / Google TV, PS4, PS5, XBOX (ONE, Series S et X), Apple TV, Amazon Fire TV (Cube, Stick) et via l'application CANAL+ pour les TV connectés à Internet compatibles (Samsung depuis 2018, LG 2018 à 2021, Hisense 2020 et 2021), sous réserve de disposer d'une connexion internet haut débit. Programmes et chaînes disponibles selon les écrans. Limité au nombre d'utilisateur(s) selon la formule d'abonnement détenue. Voir conditions techniques d'accès sur canalplus.com.

(5) JUSQU'A 2 ENREGISTREMENTS SIMULTANES : Disponible uniquement sur certaines chaînes reçues par le satellite. Sous réserve d'être équipé d'un disque dur et de disponibilité des programmes (hors programmes à la demande).

(6) 4K ULTRA HD : Sous réserve de raccorder le Décodeur CANAL+ à une antenne satellite compatible et de disposer d'un téléviseur compatible. Disponible également pour une réception par le réseau Internet. Sous réserve de disposer d'un téléviseur compatible et d'une connexion Internet haut débit (minimum 25 Mbits). Sous réserve de disponibilité des programmes.

(7) TELECHARGEMENT HORS CONNEXION : Sous réserve de disponibilité des programmes et selon les écrans. Dans la limite de 3 téléchargements maximum d'un même programme. Les programmes restent disponibles pendant 48h après le démarrage de la première lecture et jusqu'à 30 jours maximum à compter de leur téléchargement.

(8) DOLBY : Fabriqué sous licence de Dolby Laboratories. Dolby, Dolby Audio, Dolby Atmos et le symbole double-D sont des marques de Dolby Laboratories Licensing Corporation.

(9) FAVORIS : Sous réserve de connecter le Décodeur CANAL+ au réseau Internet.

(10) REPRISE DE LECTURE : Sous réserve de connecter le Décodeur CANAL+ au réseau Internet. Disponible uniquement sur certaines chaînes et sous réserve de disposer d'une connexion Internet haut débit.

(11) VOIX (CONTROLE VOCAL) : Sous réserve de connecter le Décodeur CANAL+ au réseau Internet, fonctionnalité à venir.

(12) RECOMMANDATIONS PERSONNALISEES : Si vous ne souhaitez pas que Groupe CANAL+ utilise vos données d'usage à ces fins, vous pouvez vous y opposer en vous rendant soit dans myCANAL+ à la rubrique Réglages (depuis PC/Mac) ou à la rubrique Confidentialité (depuis smartphone/tablette), soit dans la rubrique Compte dans votre Espace Client, ou en appelant le service clients(a). Vous ne pourrez alors plus profiter de l'ensemble des fonctionnalités de personnalisation et de recommandation.

(13) CANAL VOD : Service de vidéo à la demande, à l'acte. Service accessible sur canalvod.com ou sur TV avec le Décodeur CANAL+. Sous réserve de disposer d'une connexion Internet haut débit.

(a) 0 892 39 39 10 Service 0,35 € (min + prix appl.)

Les informations recueillies sont traitées par Groupe CANAL+ à des fins de gestion, statistiques, prospection commerciale et pour des services adaptés à vos besoins. Elles sont conservées pendant toute la durée du contrat et le temps de prescription légale. Vous disposez des droits d'accès, rectification, opposition, effacement, limitation et de portabilité sur les données vous concernant en envoyant le formulaire (disponible sur myCANAL+ - « Confidentialité ») à dpo@canal-plus.com ou à DPO de GROUPE CANAL+ - TSA 16723 - 95905 CERGY-PONTOISE CEDEX 9 en justifiant de votre identité. Plus d'informations sur myCANAL - « Confidentialité »

SOCIÉTÉ D'ÉDITION DE CANALPLUS, S.A.S. AU CAPITAL DE 9 5 018 076 € - 329 211 734 RCS NANTERRE - GROUPE CANAL+, S.A. A DIRECTEUR ET CONSEIL DE SURVEILLANCE AU CAPITAL DE 100 000 000 € - 420 624 777 RCS NANTERRE. SIÈGES SOCIAUX : 50 RUE CAMILLE DESMOULINS - 92863 ISSY-LES-MOULINEAUX CEDEX 9.

Les termes HDMI et High-Definition Multimedia Interface et le logo HDMI sont des marques commerciales ou des marques déposées de HDMI Licensing Administrator, Inc.

Wi-Fi® est une marque déposée de Wi-Fi Alliance.

Bluetooth® est une marque déposée de Bluetooth SIG, Inc.

Produit sous licence du portfolio de brevet AVC pour l'utilisation personnelle et non commerciale par un consommateur pour : (i) encoder de la vidéo conformément au standard AVC (« AVC-Video ») et/ou (ii) décoder de la vidéo AVC encodée par un consommateur dans le cadre d'une activité personnelle et non commerciale et/ou obtenu par un fournisseur de contenus vidéo licencié pour la fourniture de vidéos AVC. Aucune licence n'est accordée pour tout autre usage. Des informations complémentaires peuvent être obtenues de MPEG LA, LLC sur <http://www.mpegla.com>.

Ce produit contient de la technologie soumise à certaines propriétés intellectuelles de Microsoft. L'utilisation ou la distribution de cette technologie hors de ce produit est interdite sans licence(s) approprié(s) de Microsoft. Les propriétaires de contenu utilisent la technologie d'accès au contenu numérique Microsoft PlayReady™ afin de protéger leur propriété intellectuelle, y compris celui soumis à droit d'auteur. Ce produit utilise la technologie PlayReady pour accéder au contenu protégé par PlayReady et/ou en WM/DRM. Si le produit ne parvient pas à mettre en œuvre les restrictions sur l'utilisation du contenu, les propriétaires de contenu peuvent demander à Microsoft de révoquer la capacité de ce produit à traiter du contenu protégé par PlayReady. Cette révocation ne doit pas affecter le contenu non protégé ni le contenu protégé par d'autres technologies d'accès au contenu. Les propriétaires de contenu peuvent vous demander de mettre à jour PlayReady pour accéder à leurs contenus. Si vous refusez une telle mise à jour, vous ne pourrez avoir accès au contenu qui nécessite cette mise à jour.